






Είδος μεμβράνης φίλτρου	Επιφάνεια μεμβράνης φίλτρου σε m ²	KUF < ή >των 20ml/h.mm Hg	Καθάρσεις ουσιών σε ml/min με Qd300ml/min και Qd500ml/min					KoA	Συντελεστής διαβατότητας	Ομάδα	Είδος αποστείρωσης	Συνοδές γραμμές για μηχάνημα	Ποσότητα
			Ουρία	Κρεατινίνη	Φωσφορικά	Βιτ.Β12	Ινουλίνη						
POLYSIUM)	2	16,2	195-275	189-249	170-212	121-137	-	1260	-	B2	στμός	*	
			LOW										
SYNPHAN	2,1	10,95	273	253	234	144	-	1214	-	B2	Electron beam	*	
Πολυσουλφώνη ή ισοδύναμο dry	2,2	21	259	230	208	131	--	945	-	-	Moist heat	*	

*Όλα τα παραπάνω φίλτρα αιμοκάθαρσης συνοδεύονται από αρτηριακή-φλεβική γραμμή, κατάλληλη για τα μηχανήματα αιμοκάθαρσης που διαθέτουν οι Μονάδες Τεχνητού Νεφρού.

Είδος μεμβράνης φίλτρου	Επιφάνεια μεμβράνης φίλτρου σε m ²	KUF < ή >των 20ml/h.mm	Καθάρσεις ουσιών σε ml/min με Qd300ml/min και Qd500ml/min					KoA	Συντελεστής διαβατότητας B2-M	Ομάδα	Συνοδές γραμμές για μηχάνημα TN	Συντελεστής διαβατότητας Αλβουμίνης	Συντελεστής διαβατότητας Ινουλίνη	Είδος αποστείρωσης	Ποσότητα	
			Ουρία	Κρεατινίνη	Φωσφορικά	Βιτ.Β12	Ινουλίνη									
Polysulfon	2,1	38,57	283	267	261	180	-	1527	0,8	A2	*	<0,01	1	Electro n beam		
VitaSulfon Υψηλής Ποιότητας																
Πολυμερισμένος εστέρας ή ισοδύναμο	2,1	63	260	244	231	170	113	961	0,88	-	*	-	-	ακτινοβολία		
PEPA	1,2	45	242	221	206	142	90		736	A1				Υ-ακτινοβολία	40	
			HIGH													

ΑΙ.Υ.Π.Ε.Σ. ΚΟΙΝΩΝΙΑΣ
 ΓΕΝΙΚΟ ΝΟΣΟΚΟΜΕΙΟ ΝΙΚΟΛΑΪΔΕΣ
 ΣΟΦΗΡΑΚΟΠΟΥΛΟΥ 1
 ΑΙΟΛΟΣ ΤΜΗΜΑΤΟΣ
 ΔΙΕΥΘΥΝΣΗΣ
 ΑΝΤΙΣΕΠΤΙΚΗΣ
 ΑΙΜΑΤΟΛΟΓΙΑΣ
 ΤΗΛΕΦΩΝΟ ΤΕΛΕΥ. 073352